



esan|data
Tecnología de Información

Manual:

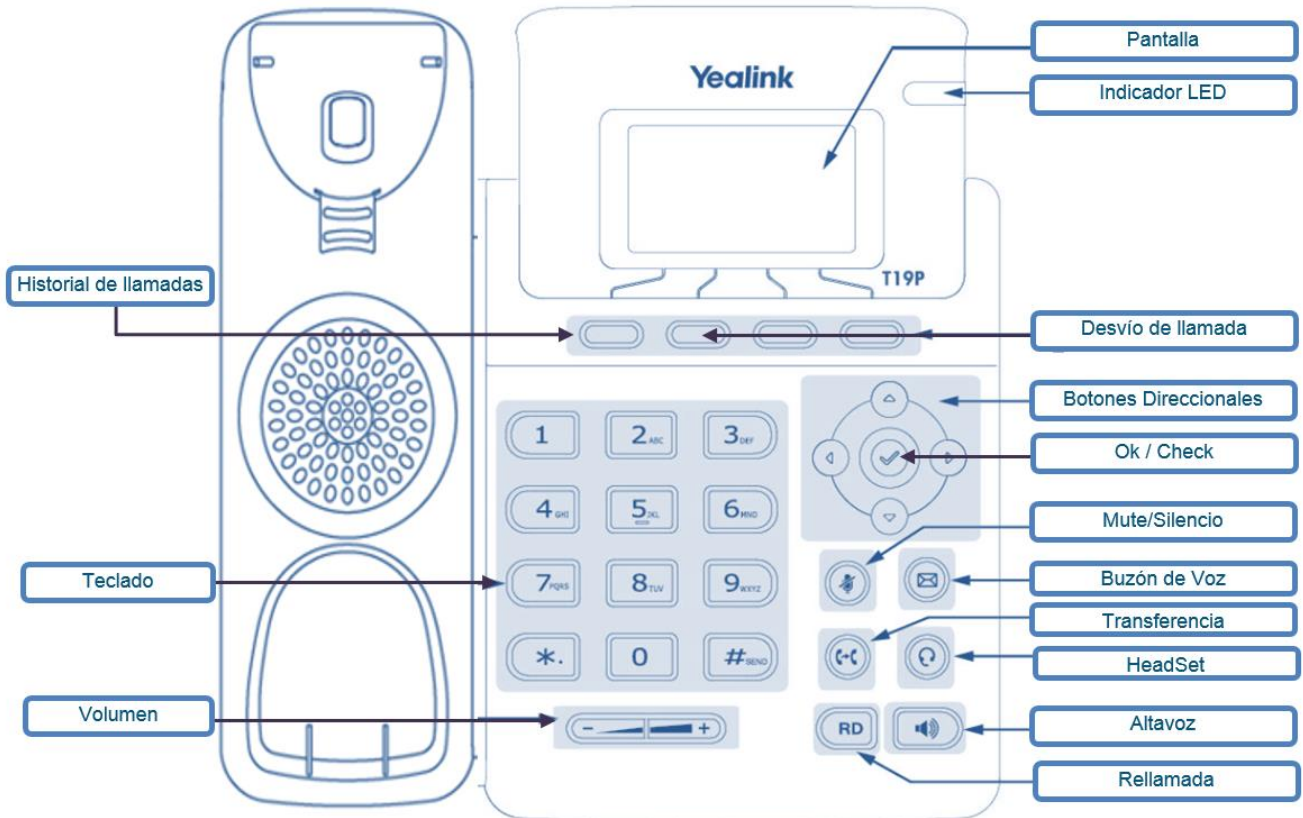
Resumen



Yealink TP19P

Elaborado por: **Equipo Telefonía**

Actualizado: 30/05/17

1.- Estructura y Funciones del Teléfono Yealink TP19P



<ul style="list-style-type: none"> • Conferencia (hasta 2 participantes) Poner la llamada en espera Hold. Llame al segundo participante con una de las líneas. Presione Conf. 	<ul style="list-style-type: none"> • Poner el auricular en silencio - Pulse Mute para activar o desactivar
<ul style="list-style-type: none"> • Desvío de llamadas Menú > Funciones > menú desvío > desvío Siempre > desvío incondicional: Activa Desviar a: ingrese número al desviar + ok 	<ul style="list-style-type: none"> • Iconos en la pantalla LCD - Llamadas Perdidas  - Desvío de Llamadas Activado 
<ul style="list-style-type: none"> • Registro de llamadas Presionar botón Historial 	<ul style="list-style-type: none"> • Buzón de Voz Llega a su e-mail. (correo de ESAN)



esan|data
Tecnología de Información